

La **ZES Unica**
nel contesto dell'**economia**
del Mezzogiorno
e del **territorio calabrese**

Massimo DEANDREIS
Direttore Generale SRM

Catanzaro, 10 giugno



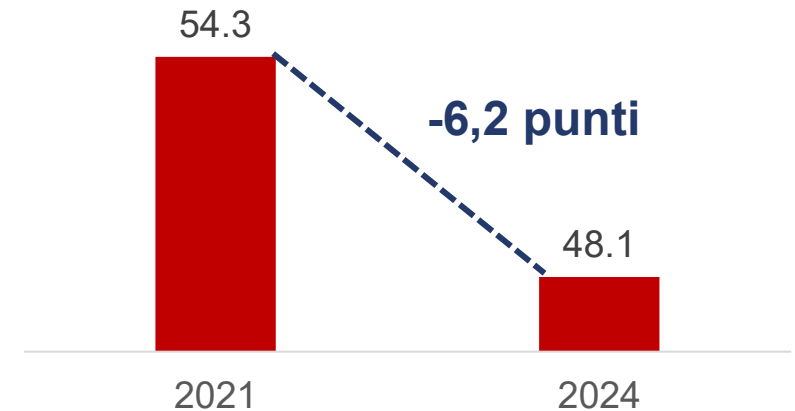
Negli ultimi anni, le performance economiche del Mezzogiorno sono in recupero rispetto al Centro-Nord

- Per il 2024 si stima una **crescita del Pil nel Mezzogiorno del +0,6%** per il 2024.
- **L'Indice sintetico dell'economia meridionale**, pari a 541,3 nel 2024, **evidenzia un recupero sul 2019 di circa 70 p.p.**
- **In particolare, negli ultimi anni il Sud è cresciuto più del resto del territorio nazionale.** Rispetto al Centro-Nord il **differenziale si riduce, passando dai 54,3 p.p. del 2021 (erano 51 p.p. nel 2019) ai 48,1 punti attuali con un recupero di 6,2 p.p.**

PIL: l'andamento 2023-2024 (Var. %). Prezzi costanti

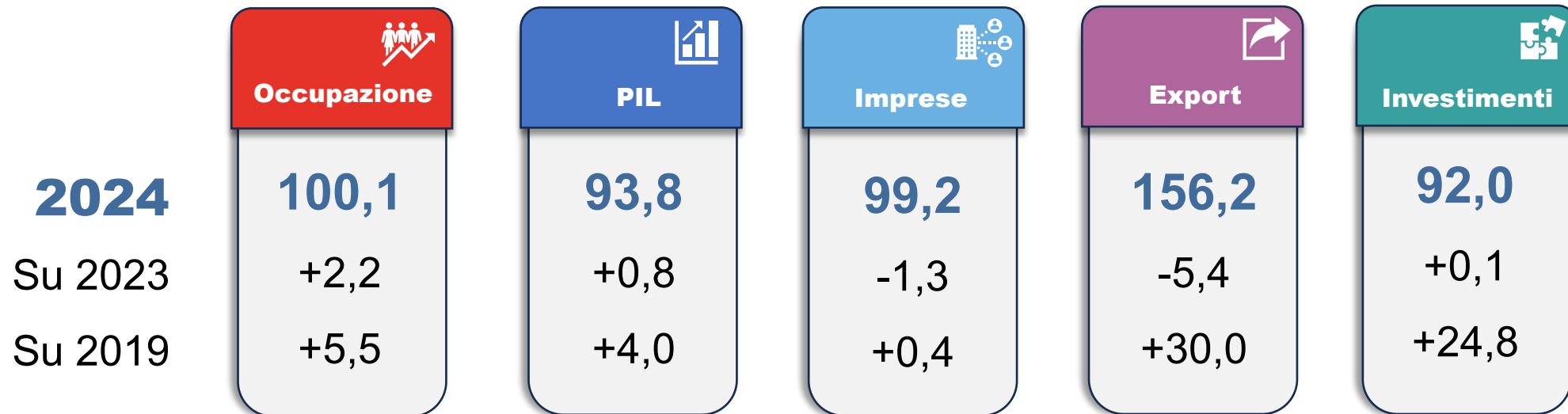


Differenziale dell'Indice sintetico dell'economia del Mezzogiorno rispetto al Centro-Nord (p.p.)



I fattori rilevanti sono stati l'occupazione e l'export. Senza dimenticare l'accelerazione degli investimenti

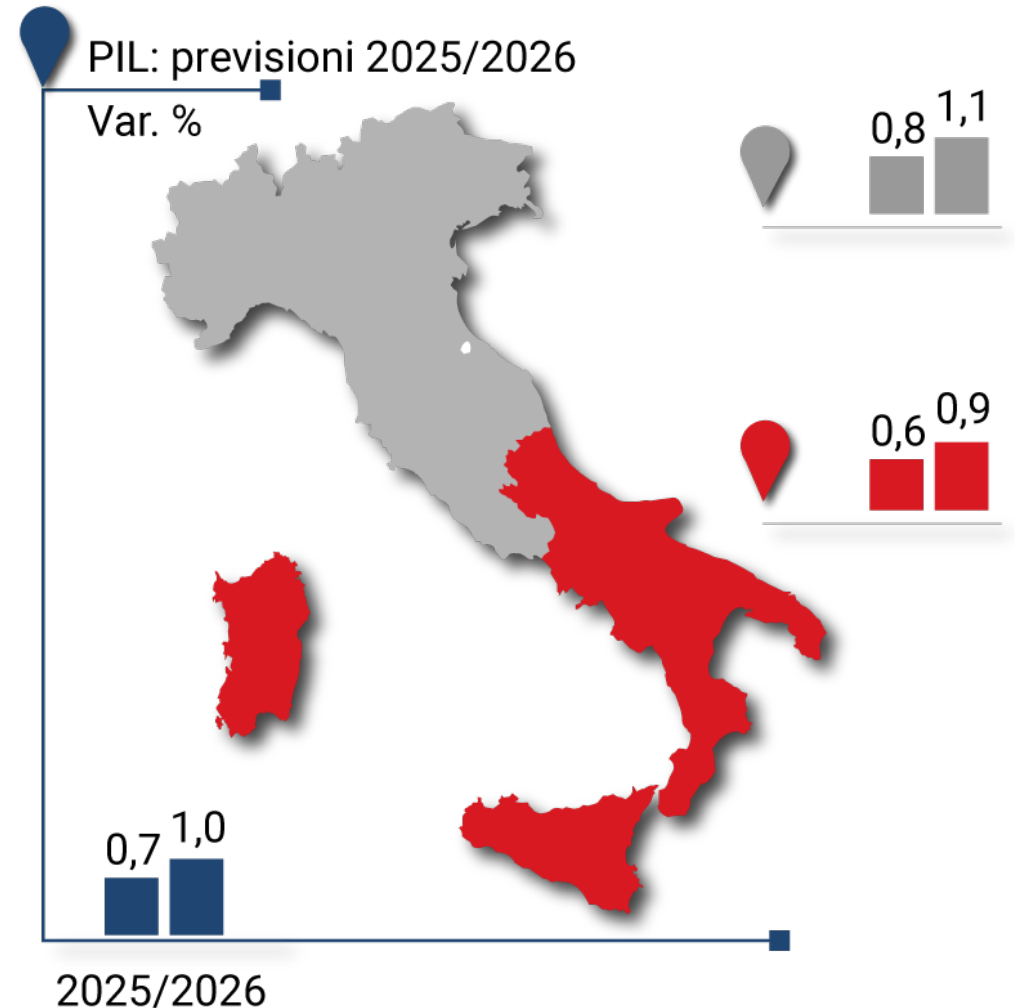
- Fatta eccezione per la numerosità delle imprese e l'export, **gli indicatori sono in crescita o tendenzialmente stabili rispetto al 2023; tutti, inoltre, superano il valore del 2019** colmando la perdita legata agli eventi degli ultimi anni.
- **Particolarmente significativo è il contributo dell'export** (che cresce di 30 p.p. rispetto al 2019). Anche l'occupazione cresce (+5,5 p.p.).
- **Va evidenziata la ripresa degli investimenti** che mostrano ancora margini di crescita.



*Indice 2007=100
Fonte: Check Up Mezzogiorno 2024

Per il 2025 si prevede un Pil in crescita, ancora in linea con le medie nazionali grazie essenzialmente al ruolo degli investimenti

- Le previsioni convergono su un **+0,6% per il 2025...**
- ... anche in considerazione delle attese sull'attuazione dei diversi strumenti a disposizione quali:
 - **PNRR**
 - **ZES**
 - **Fondi Strutturali**

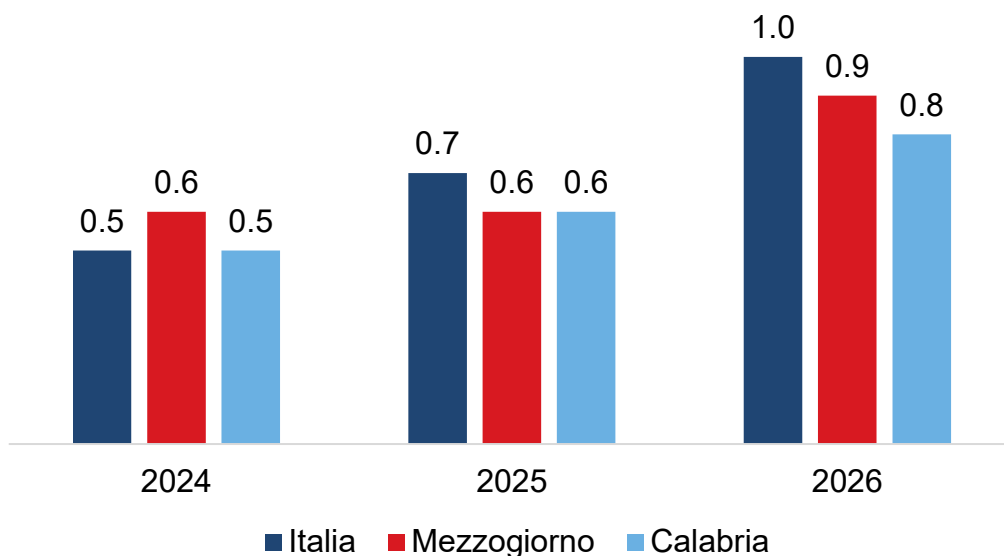


Fonte: elaborazione SRM

Per la Calabria? Trend di crescita positivi per gli anni a venire

- Per il **2024** si stima una **crescita del Pil calabrese in linea con il dato medio del Paese**, seppur lievemente inferiore rispetto al dato meridionale.

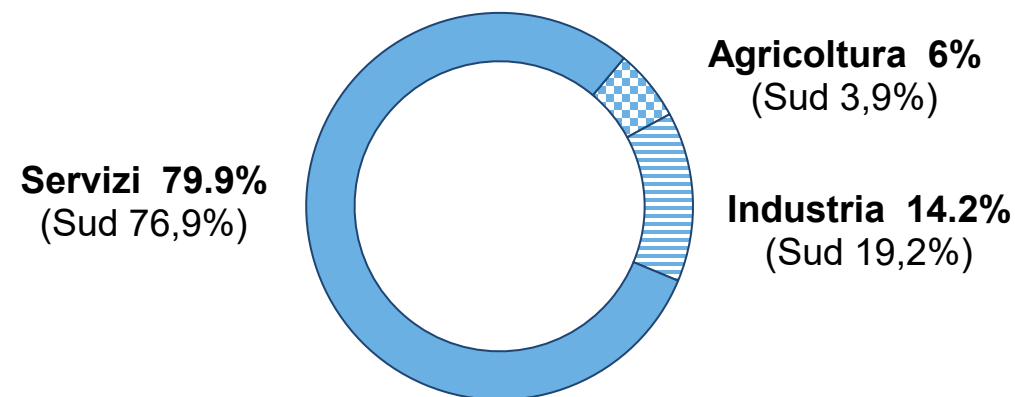
PIL: l'andamento (Var. %). Prezzi costanti



Fonte: stime per il 2024 e previsioni 2025 e 2026, Consensus


- Il VA della Calabria è di **34,9 mld €**, l'8,5% del dato meridionale. La regione si contraddistingue, rispetto al Sud, per un peso maggiore sull'economia dell'**Agricoltura** e dei **Servizi**.

Scomposizione del Valore Aggiunto della Calabria (%)
Confronto con il Sud



Fonte: Industry & Local Economies, Research Department ISP. Marzo 2025 (dati al 2023)

Il ruolo della manifattura: alcuni dati sulla Calabria



Imprese manifatturiere



Specializzate



Internazionali



7.488 imprese

Mezzogiorno 91.015

37,5% imprese 4A+Pharma

Mezzogiorno 38,0%
Italia 29,6%



867,5 mln € export manif.

Mezzogiorno 60 mld €



26,7 mila occupati

Mezzogiorno 552 mila

38,9% addetti 4A+Pharma

Mezzogiorno 41,1%
Italia 29,4%



152 paesi di destinazione su 228

Mezzogiorno 209 paesi



1,3 mld di € di VA

Mezzogiorno 39,4 mld €

29,4% VA


Mezzogiorno 39,7%
Italia 29,6%



Saldo commerciale -227 mln €

Mezzogiorno +14,2 mld €

Perché la ZES può essere uno strumento rilevante per il territorio:



1

Opportunità

(incentivi fiscali e snellimento burocratico) per le imprese locali per investire su fattori di crescita.

2

Capacità di attrarre grandi imprese nazionali ed internazionali

(spinta all'apertura). Alimentare la capacità produttiva e socio-economica del territorio.

3

Accrescere la densità di impresa sul territorio

La crescita delle filiere collegate ai *champions* può favorire un tessuto produttivo più ricco di realtà.

4

Alimentare il processo di crescita dimensionale delle imprese

Fattore rilevante per sostenere il processo innovativo e dare solidità al tessuto produttivo nel tempo.

Ma cosa SERVE?

Un ecosistema locale che supporti lo strumento e contribuisca ad accrescere le probabilità di successo e le potenzialità di crescita

Non mancano le forze sul territorio. I PILASTRI dello sviluppo economico della Calabria



Filiera agroalimentare



Turismo



Economia marittima ed il ruolo dei porti



Ecosistema innovativo

L'Agroalimentare tra le forze trainanti dell'Economia della Calabria

Valore Aggiunto

- 1,98 mld €, il 6% dell'economia totale (Sud 5,2%; Italia circa il 4%);
- di cui 1,65 mld € attribuibili all'agricoltura, +10% rispetto al 2022 (Sud +5,5%; Italia +5,1%).

Export internazionale

- 438,5 mln €, il 3,5% del Mezzogiorno.

Destinazione: 118 su 207 paesi in cui esporta l'Italia (Sud 196).

Il 9% dell'export agro-alimentare della Calabria è diretto verso gli USA (Sud 14%, Italia 11%).



Scambi interregionali

- Le esportazioni agroalimentari della Calabria verso le altre regioni italiane sono di 1.374 mln € mentre le importazioni sono di 2.109 mln €.
- Il saldo commerciale è quindi negativo: -735 mln €.
- Ma il valore dell'export interregionale resta significativo: per ogni euro che va all'estero ci sono 5,4 € verso il resto del Paese.

Primi 5 mercati di destinazione

	Export
Lombardia	28%
Emilia-Romagna	11%
Lazio	10%
Toscana	8%
Veneto	7%

Primi 5 mercati di approvvigionamento

	Import
Emilia-Romagna	31%
Lombardia	27%
Veneto	17%
P.A. Bolzano	4%
Piemonte	3%

Il Turismo, altro asse di crescita. Qualità, Internazionalizzazione e Competitività



Alcune caratteristiche

- **Permanenza media maggiore dell'Italia:** 4,6 contro 3,3 notti.
- **Domanda poco internazionalizzata, presenze straniere meno del 20%, ma in recupero** (Mezzogiorno 40%, media nazionale 54,6%).
- **Domanda di qualità** (strutture 4 e 5 stelle): 58,1% (media nazionale 49,9%).
- **Dal confronto tra le 98 regioni dell'area UE4** (Italia, Spagna, Francia e Germania) classificate **per il loro grado di "competitività turistica"** (ICTR) si evidenzia, per la Calabria, **un indicatore di 97,4** - prossimo alla media Ue (100, Italia 123,4) - che la posiziona al **50° posto**.

Fonte: elaborazioni e stime di SRM su Istat e varie

E poi i dati dell' Autorità di Sistema Portuale (AdSP) Mari Tirreno Meridionale e Ionio...

I principali numeri dell'AdSP al 2024



Rinfuse liquide

1.476.728



-1,4%

Container

43.647.170



+6%

Ro-Ro

306.329



-15,8%

Rinfuse solide

619.685



+26,6%

Altre merci

957



n.d.

46.050.869

Totale

+5,8%

Passeggeri

44.560



+1,3%

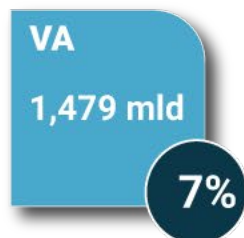
di cui crociere

26.368

-5,6%

Fonte: SRM su Assoporti e AdSP MTMI – dati merci in tonn e passeggeri in numero

... la Calabria assume un ruolo significativo nell'economia del mare con Gioia Tauro *pivot* di traffico internazionale



Gioia Tauro un hub di transshipment al servizio di tutto il Paese ... e non solo

Il ruolo geopolitico del Porto di Gioia Tauro

- **Posizionamento strategico:** al centro delle principali rotte tra Suez e Gibilterra
- **Porto core nel Corridoio TEN-T** Scandinavo Mediterraneo
- **Mediterraneo in crescita** per i flussi **deep sea** e per i traffici marittimi a **corto raggio** (short sea)
- **Facilitatore di scambi internazionali e della competitività dell'Italia**
- **Catalizzatore di investimenti attraverso la ZES e gli operatori logistici**
- **ZES UNICA:** 155 mln investimenti autorizzati

Il ruolo operativo del Porto di Gioia Tauro

- **Primo porto container italiano: 3,9 mml TEU** (sesto porto del Mediterraneo)
- **Secondo porto automotive italiano: 306mila** (sesto porto del Mediterraneo)
- **+55%** i container movimentati dal 2015
- **Infrastrutture ed equipment di ultima generazione per accogliere le grandi navi**
- **Indice di connessione portuale: 317,81** (media Italia 282,32)
- **Connesso con il mercato italiano ed europeo con il gateway ferroviario**
- **Fast corridor doganale con Bologna e Padova**



120 collegamenti diretti con i maggiori porti del mondo

Significativa è inoltre la valorizzazione dell'ecosistema dell'innovazione regionale

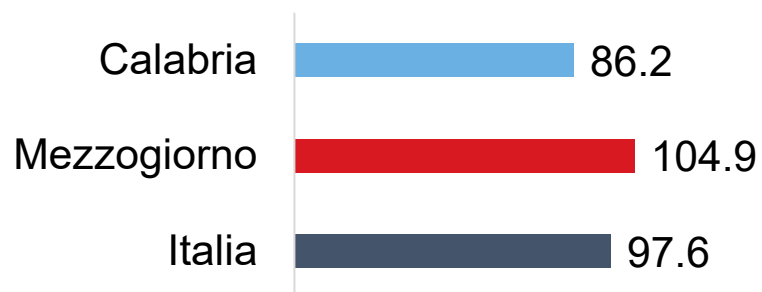
- **Crescita di imprese innovative maggiore rispetto all'Italia**

nel periodo 2014-2020, +31% contro +25% dell'Italia (Mezzogiorno +51,5%, Istat).

- **In crescita le PMI innovative**

A giugno 2025 si contano 54 imprese, +86,2% rispetto al 2020 (Sud +105%, Italia +97,6%).

Crescita di PMI innovative (2020-2025)



Fonte: SRM su Registro imprese

- **Per consolidare** queste caratteristiche è importante la creazione di un **ecosistema innovativo**.
- **In Calabria un esempio positivo è l'HARMONIC INNOVATION GROUP**, la Holding che integra Entopan ed Eht.
- Favorirà un approccio integrato e multidisciplinare ai temi dell'innovazione territoriale, sociale, tecnologica e digitale.
- Due i poli di riferimento **l'Harmonic Innovation Hub Pitagora di Tiriolo** (Catanzaro) e **l'Harmonic Innovation Hub Archimede** (Catania).

Quindi, siamo convinti che la ZES sia un'importante opportunità di crescita per il territorio

Fattore di attrazione

Potenziamento della capacità produttiva e innovativa di un sistema territoriale

Impatto positivo sui meccanismi di valorizzazione delle risorse umane

L'impegno di SRM e di INTESA SANPAOLO

Partecipazione a molte iniziative, non solo sul territorio italiano ma anche all'estero (missioni internazionali, workshop tecnici nazionali, seminari interni) e Plafond specifico



Grazie per l'attenzione

sr-m.it

