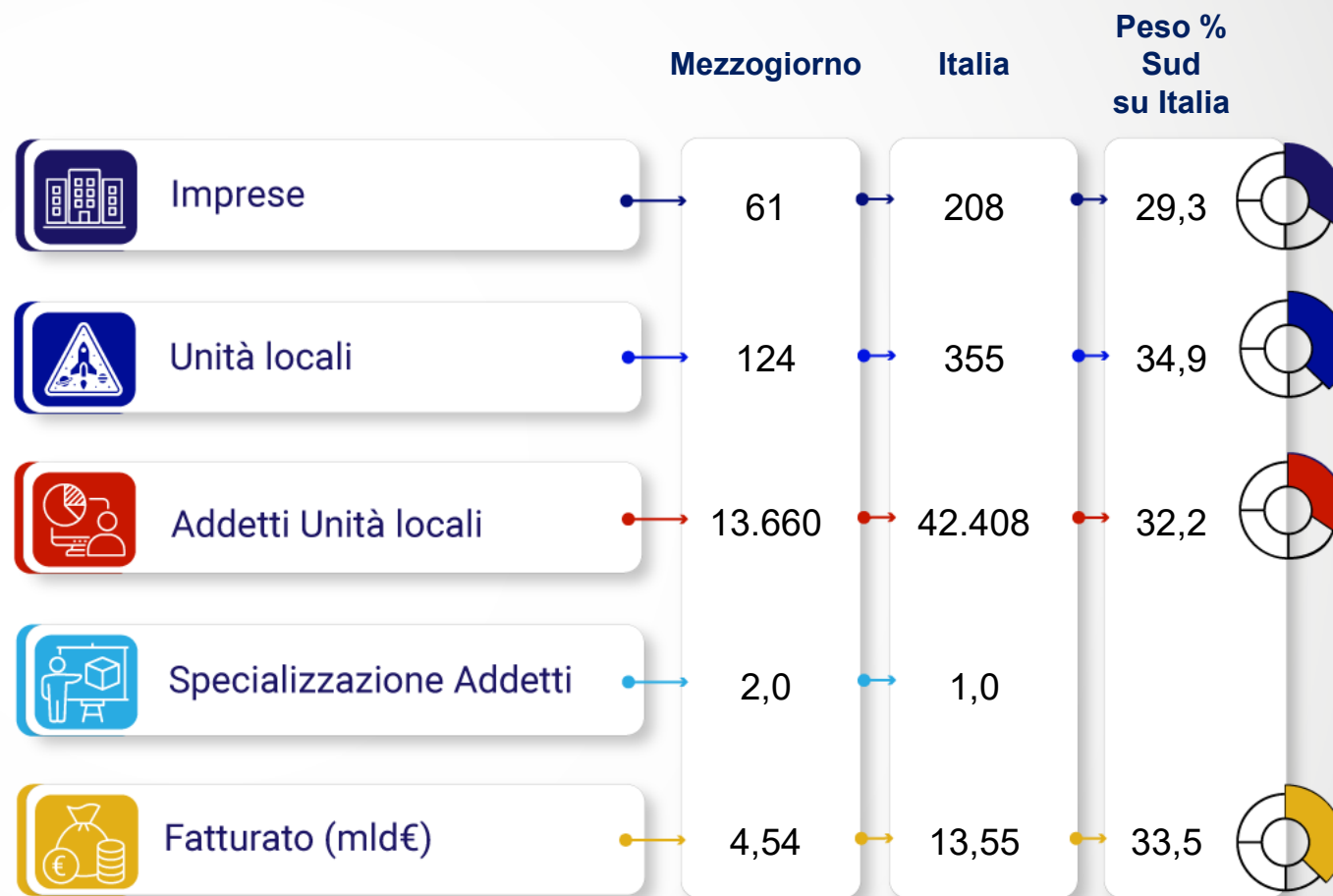


# Il ruolo del Mezzogiorno: i principali dati

- Le imprese attive nel Mezzogiorno con il codice Ateco 30.3 sono 61, circa il 30% del totale nazionale.
- Le unità locali segnalano la presenza di strutture produttive articolate e di insediamenti di grandi gruppi industriali: se ne contano 124 pari al 35% del totale Italia.
- In termini di specializzazione produttiva, il Mezzogiorno presenta un valore superiore rispetto a quello medio nazionale, indice di una chiara vocazione produttiva nel settore aeronautico, che si configura come uno dei comparti di eccellenza del sistema industriale meridionale, con un fatturato stimato in 4,54 mld € (33,5% dell'Italia).



\* Indice di specializzazione produttiva: rapporto tra quota aeronautico locale del settore manifatturiero e la relativa quota nazionale dello stesso settore

\*\*La stima del fatturato è stata calcolate sulla base della produttività media EU 27.

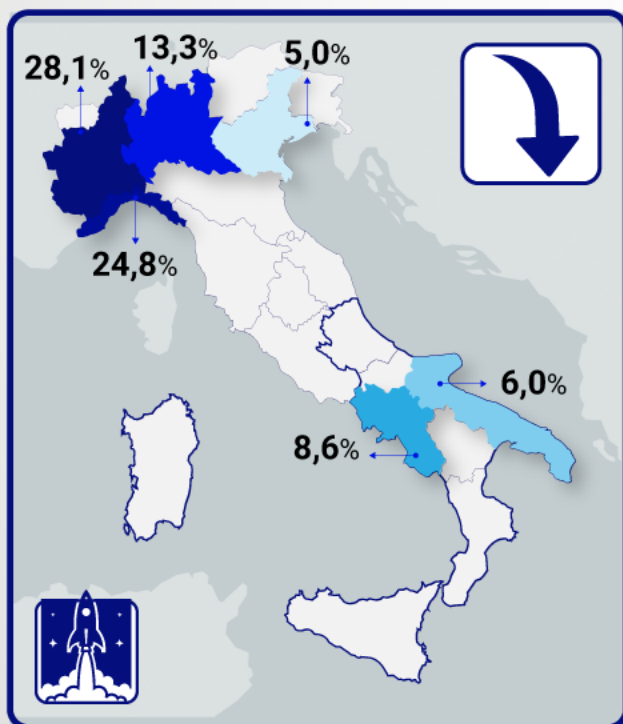
Fonte: elaborazione SRM su dati Istat per Imprese, Unità locali, addetti e specializzazione addetti (Anno 2023) e stime SRM per fatturato su fonti varie - ASD, Eurostat e CTNA (Anno 2024)

# Sud interconnesso con il Centro-Nord e che crea valore...

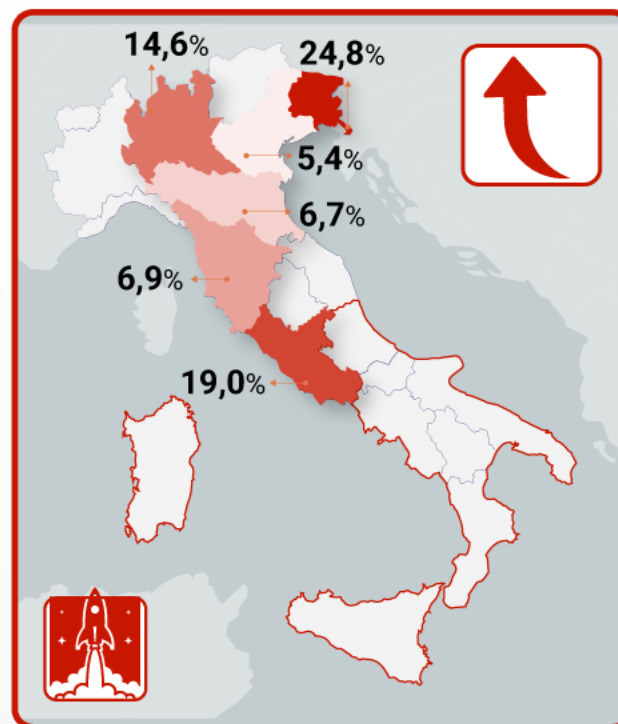
## Gli scambi interregionali

- Ad ogni 1 euro di interscambio internazionale corrisponde 1,03 euro di interscambio interregionale (0,97).

Prime 6 regioni da cui importa  
una media regione meridionale  
(% sul tot)



Prime 6 regioni verso cui esporta  
una media regione meridionale  
(% sul tot)



Fonte: elaborazione SRM su dati Prometeia e Istat

## Il moltiplicatore di valore



Per 100 € di spesa finale in una regione meridionale:

- Il VA generato nel Paese è di **120,5 €**, più della media manifatturiera (102,2 €) e nazionale (103,9 €).
- Il **69,4% del VA** è trattenuto nell'area (media nazionale 65,1%).

## Impatto occupazionale rilevante



- 1 mln € di spesa finale nel Sud attiva in **Italia 18 UL** (di cui 14 nel Sud stesso).
- Un **valore maggiore** rispetto a quanto avviene nella media manifatturiera (16 UL) e nazionale (13,5 UL).

# ... con importanti legami a livello globale

Commercio internazionale del settore aeronautico. 2025 (Mln €)

	Import	Export	Saldo
Mezzogiorno	589,2	1.453,7	864,5
Italia	4.118,2	8.094,8	3.976,6
% Mezzogiorno su Italia	14,31%	17,96%	


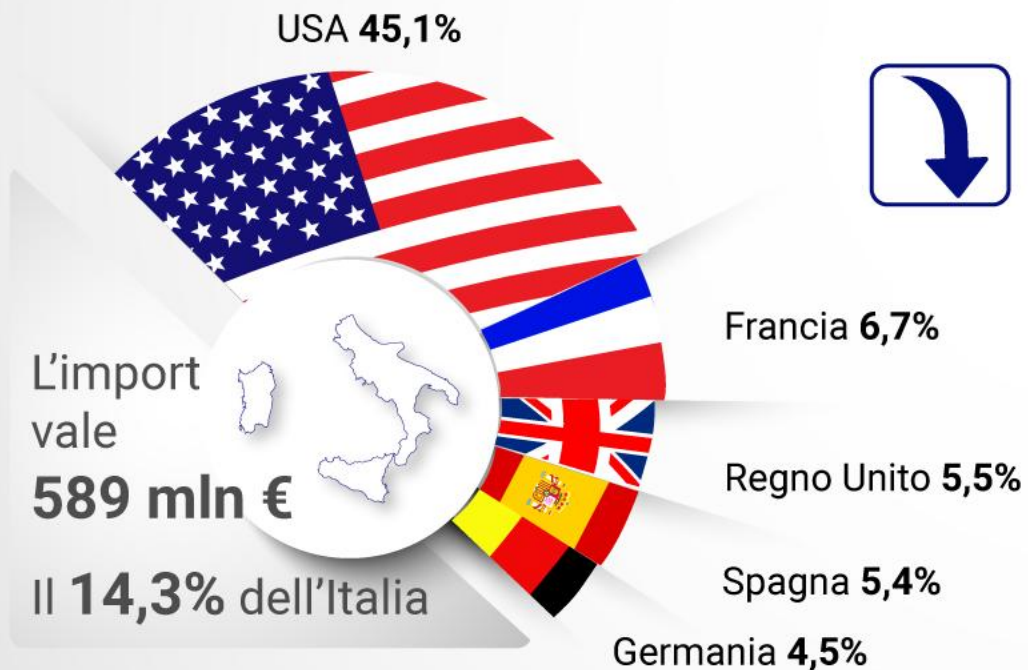
Tassi di perfezionamento del commercio internazionale italiano. 2025 (Mln €)

Attivo	4.334
Passivo	6.260

La geografia dei flussi dell'Italia: primi 5 Paesi (peso %). 2025

	Import		Export
USA	39,2	USA	25,5
UK	11,3	Kuwait	11,2
Francia	9,8	UK	10,7
Polonia	7,6	Francia	8,8
Canada	6,9	Polonia	4,5

La geografia dei flussi del Mezzogiorno: primi 5 Paesi (peso %). 2025

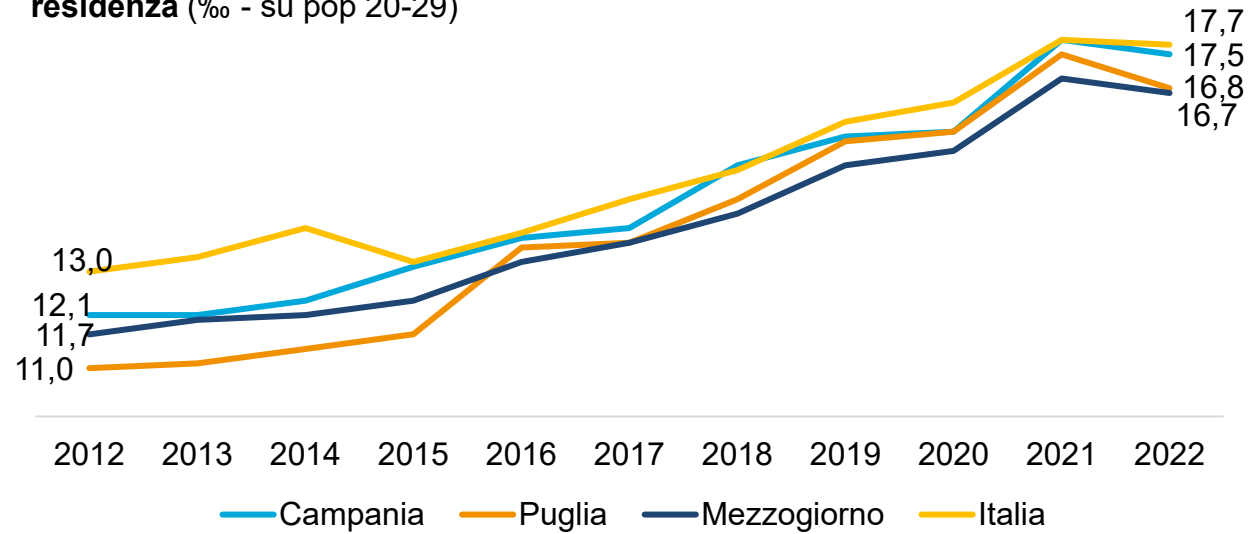


Fonte: elaborazione SRM su dati Coeweb e UNComtrade. Nota: per import ed export di Italia e Mezzogiorno è stato considerato il codice Ateco 30.3; per re-import e re-export dell'Italia il codice HS6 88

# Un Hub che può contare su competenze e offerta formativa ...

- Con **23.395 laureati STEM nel 2024**, il Sud mostra una costante crescita sia come giovani del territorio formati in tale ambito sia come potenzialità del sistema formativo locale.

Persone che conseguono un titolo terziario STEM nell'anno per territorio di residenza (% - su pop 20-29)



Persone che conseguono un titolo terziario STEM nell'anno per ateneo

	STEM 2024	Var. % 2014/2024	STEM/pop 20-29 anni (‰)	
			2014	2024
Italia	105.999	31,5	12,7	17,5
<b>Mezzogiorno</b>	<b>23.395</b>	<b>9,3</b>	<b>8,4</b>	<b>11,1</b>
Puglia	3.951	14,2	7,2	9,5
Campania	10.721	28,1	11,1	16,7

- Il sistema formativo del Sud può contare su 25 Università con corsi di laurea **in materie STEM** (delle quali 5 in Puglia e 7 in Campania) su un totale Italia di 77. Forte accelerazione nella creazione di corsi di Laurea in *Artificial Intelligence e Digital Science*.
- L'area può, inoltre, contare su 59 ITS (in Italia 147) dei quali 4 in ambito Meccatronica (13 in Italia) e 4 in ambito Chimica e nuove tecnologie della vita (11 in Italia).

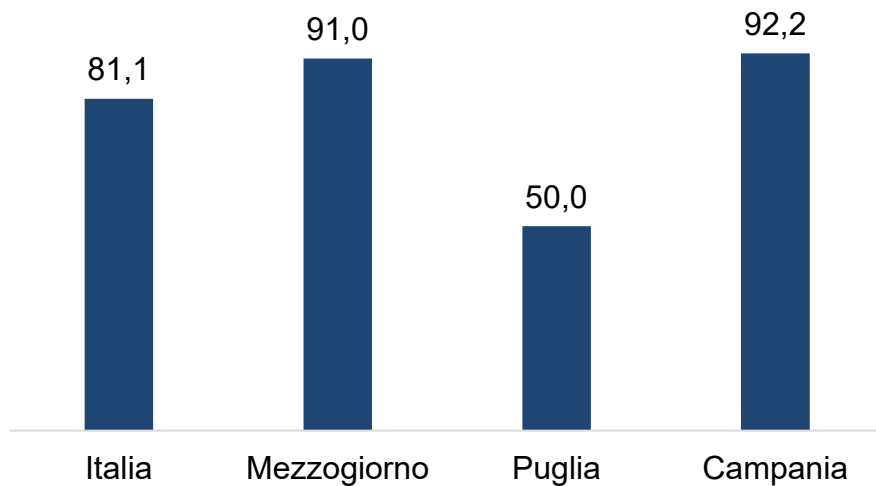
Fonte: SRM su BES 2025

Fonte: SRM su USTAT

# ... e su un ecosistema innovativo sempre più vivace e dinamico

- I dati del *Regional Innovation Scoreboard 2025* evidenziano un progressivo recupero nel campo dell'innovazione: dal 2018 al 2025 il Sud Italia guida la crescita dell'innovazione, con la Campania al 1° posto, seguita da Calabria, Sardegna e Puglia (5°).
- Le imprese meridionali con attività innovative (10 e più dipendenti) sono 17.587 unità, ovvero il 56,7% del totale (Italia: 58,6%) in crescita del 22,4% nel periodo 2012-'22 (Italia +8,4%) e del 12,3% nel periodo 2020-'22 (Italia +7,7%).

- **In crescita le PMI innovative:** 722 a nov. 2025, +91% rispetto al 2020.



- **E le Startup:** 3.403 a nov. 2025, +17,8% rispetto al 2020.

